

Pokyny pro montáž domovní zásuvky s krytkou a dětskou pojistkou **decente**

Technické specifikace:

Typ: DZ16-1DJ, DZ16-1EJ
 Napětí: 250 VAC 50 / 60 Hz
 Proud: 16 A

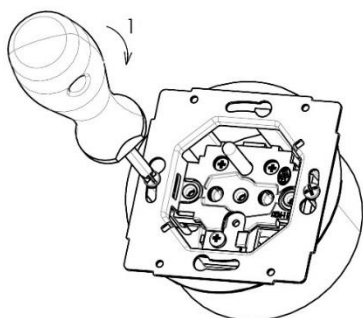
Montáž elektroinstalační krabice:

- Použijte elektroinstalační krabice o min. hloubce 35 mm
- Pro instalaci vícenásobných sestav přístrojů je nutné použít vícenásobné krabice, které mají rozteč středů 71 mm
- Elektroinstalační krabice musí být umístěna v rovině s omítkou
 V případě, že elektroinstalační krabice není v rovině s omítkou, je možné k vyrovnání výškového rozdílu použít vymezovací (distanční) kroužky VK1 nebo VK2 (nejsou součástí balení). Zabrání tím zdeformování kovového rámečku při dotažení upevňovacích šroubů.


Montáž zásuvky:

- Zásuvky jsou vhodné pro připojení Cu vodičů o průřezu 2,5 mm²
- Vodiče odizolujte v celkové délce 10 mm a vložte je do prostoru, který je určen pro vodiče. Šrouby pro připojení vodičů utáhněte silou 1,2 Nm.
- Upevnění zásuvky do instalační krabice se provádí přes plechový rámeček dvěma šrouby (obr. 1). Upevňovací šroub nesmí mít záпустnou hlavu.
- Po namontování zásuvky do krabice je nutné překontrolovat správnost a pevnost uchycení vodičů ve svorkách přístroje, uvolněné vodiče opět dotáhněte.
- Na kovový rámeček zásuvky položte rámeček (obr. 2 - dřevěný, skleněný, betonový, kovový, plexi) a vrchním krytem zásuvky pomocí šroubu zajistěte (obr. 3).


obr. 1



obr. 2

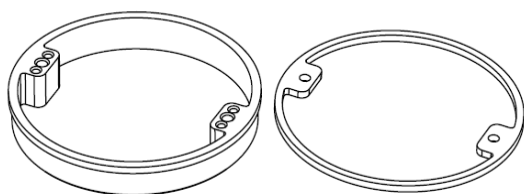


obr. 3



VK1

VK2



Údržba:

Přístroj zásuvky s krytkou nevyžaduje žádnou údržbu!

Plastové kryty přístrojů nikdy neotírejte, ani neumývejte drsnými čistícími utěrkami a nepoužívejte agresivní chemické látky (benzín, aceton apod.).

Upozornění:

Instalaci a případnou demontáž je nutné svěřit osobě s odpovídající elektrotechnickou kvalifikací. Před zahájením instalace (demontáže) vždy odpojte síťové napětí!

Nefunkční nebo poškozený přístroj nepoužívejte a zajistěte ho proti používání. Pokud přístroj nebude osazen pohledovými díly, nesmí být uveden do napěťového stavu, resp. provozován.